



商品货号: _____
 检验员: _____
 出厂编号: _____
 生产日期: _____

得力集团有限公司
DELI GROUP CO., LTD.
 地址: 浙江省宁波市宁海县得力工业园
 全国服务热线: 400-185-0555
 Http://www.nbdeli.com
 MADE IN CHINA

保留备用
 版本: 2.2
 日期: 2019年8月

deli得力

使用说明书
 多功能电子钟 No.8801



(产品以包装内实物为准)
 请仔细阅读本使用手册, 以便更好的发挥产品性能

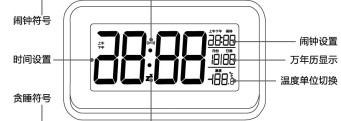
一 主要技术指标 (执行标准: Q/NDL 205)

- 1、走时精度: ±秒/日;
- 2、工作温度: -10℃ ~ 50℃;
- 3、工作电压: DC4.05V ~ DC4.8V;
- 4、电池: 三节AAA 1.5V

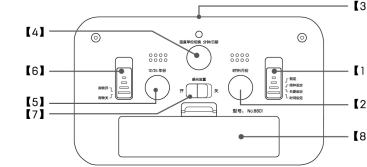
二 功能特点

- 1、夜间背光;
- 2、五分钟贪睡功能;
- 3、屏幕光控感应功能;
- 4、从轻到重渐进式四段闹铃;
- 5、摄氏/华氏温度单位切换, °C/°F;
- 6、精心制造, 走时准确;
- 7、时尚造型, 大屏幕数字显示;
- 8、时间、日期、温度同屏多功能显示。

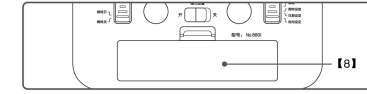
三 LCD显示信息 (图示仅供参考)



四 使用说明



1. 安装电池



打开电池盖【8】, 将3节7号电池按正负方向正确装入电池盒内, 并盖上电池盖【8】。

2. 时间设置

将按钮【1】拨至“时间设定”, 时间闪烁, 按按钮【2】调整至所需的时间; 按按钮【4】调整至所需的分钟, 设置完成后将按钮【1】拨至“锁定”则退出设置。

3. 日期设置

将按钮【1】拨至“日期设定”, 年份、月、日闪烁, 按按钮【5】调整至所需的年份, 年份选择范围2000~2099; 按按钮【2】调整至所需的月份; 按按钮【4】调整至所需的日期, 设置完成后将按钮【1】拨至“锁定”则退出设置。

4. 闹铃设置

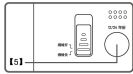
将按钮【1】拨至“闹铃设定”, 闹铃时间闪烁, 按按钮【2】调整至所需的闹铃时间; 按按钮【4】调整至所需的闹铃分钟, 设置完成后将按钮【1】拨至“锁定”则退出设置。

5. 闹铃开关

拨动按钮【6】至“闹铃开”, 闹铃开启, 屏幕显示闹铃符号“☀”; 按按钮【6】至“闹铃关”, 闹铃关闭; 闹铃响起后, 按按钮【6】至“闹铃关”, 闹铃关闭; 闹铃响起后如不按任何按钮, 闹铃会在1分钟后自动关闭。

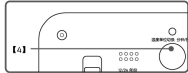
6. 12/24时制设置

按动按钮【5】可以选择12/24时制, 选择12时制后, 屏幕会显示“上午”或“下午”的字样; 选择24时制后, 屏幕“上午”或“下午”字样不显示。



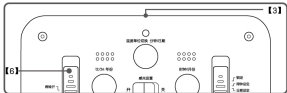
7. 温度单位切换

待机状态下, 按动按钮【4】, 摄氏与华氏温度单位切换, 符号单位°C/°F 相互切换。(温度显示的工作范围为-10℃~50℃, 低于-10℃时, 则可显示“-”, 高于50℃时, 则可显示“- -”。)



8. 背光贪睡功能

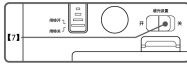
在待机状态下, 按动按钮【3】点亮背光灯6秒; 闹铃响起后, 按动按钮



【3】启动5分钟贪睡功能; 5分钟后闹铃再响起, 按动按钮【6】至“闹铃关”, 闹铃关闭; 闹铃响起后如不按任何按钮, 闹铃会在1分钟后自动关闭。

9. 屏幕光控感应

按动按钮【7】至“开”时, 闹铃会自动根据外界环境光线强弱来打开背景的微光效果, 如果外界环境光线弱, 背景微光打开, 反之不会打开; 按动按钮【7】至“关”时, 闹铃光控感应功能关闭。



五 注意事项 (保留备用)

- 1、本产品仅供室内使用。
- 2、远离高温、高湿、强磁、多尘及有腐蚀性气体的环境。
- 3、当电池电压不足时, 请及时更换电池。
- 4、钟体表面可用软布蘸中性洗涤剂轻轻擦拭。
- 5、本产品作为健康生活参考之用, 不能作为计量器具使用。万年历和温度显示为附加功能。
- 6、打开包装, 使产品在室内环境中正常放置30分钟以上, 以确保能准确反映环境温度。

六 产品有害物质含量状态说明表

部件名称	有害物质				
	铅 (Pb)	汞 (Hg)	镉 (Cd)	六价铬 (Cr(VI))	多溴联苯 (PBB) 多溴二苯醚 (PBDE)
塑料外壳	○	○	○	○	○
金属部件	○	○	○	○	○
电路元件	○	○	○	○	○
LCD	○	○	○	○	○
塑胶件	○	○	○	○	○

本表格依据 SJ/T 11364 的规定编制。
 ○: 表示该有害物质在该部件所有均质材料中的含量均在 GB/T 26572 规定的限量要求以下。
 ×: 表示该有害物质至少在该部件的某一均质材料的含量超出 GB/T 26572 规定的限量要求。

温馨提示: 根据机型不同, 含有的部件也不同, 请以实际购买机型为准。

保修规定

尊敬的用户:
 感谢您购买本公司的产品, 为确保用户利益, 凡购买本公司产品的用户, 如果产品质量问题发生故障, 可以凭本票和保修卡与当地的经销商或特约维修站联系。

保修须知:

- 1、自用户购买之日起一年内, 在正常使用的情况下故障时, 由本公司根据故障情况提供免费保修、零部件更换等服务;
- 2、此保修卡与购机发票是本公司向客户提供售后服务的凭证, 此卡须填写下列表格, 并经经销商加盖公章后方可有效;
- 3、属下列情况之一的, 不实行免费保修服务, 需要收费维修:

- ① 超过保修有效期限的;
- ② 未按产品使用说明书的要求使用, 维护或保管不当而造成损坏的;
- ③ 因不可抗力造成的机器故障或损伤;
- ④ 易损件及随机配件。

本卡随商品一同发放, 一机一卡, 为保证能充分享有本公司提供的免费保修服务的权利, 请妥善保管此卡, 遗失不补。

购货日期: _____ 年 ____ 月 ____ 日

产品保修卡

商品信息	商品名称	出厂编号	生产日期
客户信息	单位名称	联系人	联系电话
	地址	联系人	联系电话
销售信息	销售商名字	联系人	联系电话
	地址	联系人	联系电话
销售日期	销售日期	发票号码	
维修记录	故障状况	维修结果	客户签名 维修员签名 日期

全国联保 全国服务热线: 400-185-0555

deli 得力集团有限公司
 此联单请妥善保管

商品信息	商品名称	出厂编号	生产日期
客户信息	商品型号	联系人	联系电话
	单位名称	联系人	联系电话
销售信息	地址	联系人	联系电话
	销售商名字	联系人	联系电话
销售日期	销售日期	发票号码	
维修记录	故障状况	维修结果	客户签名 维修员签名 日期