

注：2808PL翻页笔符合中华人民共和国无线电管理规定的技术标准，核准代码 CMIIIT ID: xxxxxx

deli得力

声明

本手册中提及的产品规格及信息仅供参考，如有变更恕不另行通知。

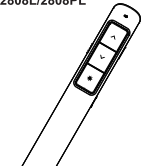
本手册内容没有任何形式的担保，或特定目的的保证。由于技术发展迅速和计算机操作系统的复杂性，可能会有不适用的情况。在此恕不承担其内容的疏失或错误。如有任何错误本公司没有义务为本手册使用者承担任何责任，同时也不排除内容随时更新的可能。

警告：本产品具有产生激光束的功能，切勿将激光束直射眼睛，以免损伤。14周岁以下儿童不适用，本产品为办公、教学用具，不可将本产品给小孩当玩具。



翻页笔用户手册 USER'S MANUAL

No.2808L/2808PL



保留备用

* 请仔细阅读本使用手册，
以便更好的发挥产品效能

Please read this Manual Carefully before use

合格证

检验员: _____

编号: _____

得力集团有限公司
DELI GROUP CO., LTD.

地址: 浙江省宁波市宁海县得力工业园
全国服务热线: 400-185-0555
http://www.deli68.com
MADE IN CHINA



版本: 1.0

产品介绍:

感谢您选用得力集团有限公司的产品, 本产品采用2.4Ghz无线技术制作, 适用于学校、教育机构、政府、企事业单位等用户。

产品规格、参数:

- 遥控技术: 2.4GHz
- 遥控距离: 30m或100m
- 接口: USB3.0/2.0/1.1
- 电池: 220mAh锂电池
- 指示灯: ①工作指示
②低电量显示: 按一下按键指示灯快闪, 请为产品充电,
③充电指示灯慢闪, 充满后指示灯常亮
- 激光: 红光
- 激光功率: <math>< 5\text{mW}</math>
- 重量: 32g
- 体积: 最大尺寸
138,0*18,1*14,3mm

10.系统要求: Microsoft Windows Win10/Win8/Win7/Vista/XP/2000, Mac OS 10.4Xor later, Android 4.0
注: Mac系统仅支持Keynote上下翻页功能及全屏播放状态下屏屏功能。WPS office不支持超链接功能 使用时请保持输入法为英文输入法状态。

11. 包装内容: 激光笔本体/USB接收器/使用手册/USB充电线一根/绒布袋

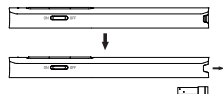
内置锂电池

- 产品内置锂电池, 采用USB充电, 将USB插头插入电脑使用的USB接口进行充电。
- 充电时间为3小时。充电时指示灯慢闪, 充满后, 指示灯常亮。
- 当按键无功能时, 请及时给本产品充电再使用。

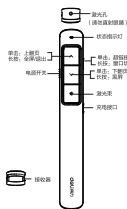
注意: 当电池电量过低时操控距离将缩短, 请及时充电。

安装USB接收器:

本产品是一体式设计, 接收器内嵌于产品之内。如图所示从激光笔尾部取出接收器。将USB接收器插到电脑USB接口, 同时Windows操作系统右下角会显示“发现新硬件”, 等系统识别后并显示“新硬件已安装并可以使用了”, 表示USB接收器安装完成。



产品功能示意图:



功能说明

- 电源开关: 向前拨动打开, 向后拨动关闭电源。
- 状态指示灯: 正常工作时指示灯提示正在工作。
- 上翻页: 按一次, 向上翻一页, 长按全屏。再长按退出全屏

- 下翻页: 按一次向下翻一页, 长按黑屏。按一次翻页键退出黑屏。
- 激光束: 按下激光射出, 松开关闭激光。
- 超链接: 按一次选择超链接, 3S后自动打开该超链接, 按窗口切换
- Micro USB充电接口: 可用电脑USB接口充电或5V手机充电器充电。

注: 本产品使用RF无线对码技术, 出厂前发射器和接收器已经对码, 每套产品具有唯一码, 请勿与同型号其他产品的发射器和接收器互换, 否则不能正常工作。如发生混淆, 请登陆我们的官方网站“客户服务”栏目下的“下载中心”页面下载对码软件, 按照提示, 重新对码。

疑难解答:

故障现象	原因	解决方法
遥控器无法开机	电池原因	1. 请确认电源开关是否打开 2. 电池电量低请充电
无法识别接收器	电脑USB接口故障	1. 请确认USB接口是否正常; 2. 并尝试其他USB接口
不能正常工作	遥控器和接收器连接失败	请与当地经销商联系
功能错乱	系统故障	请重新对码

敬愛的用戶:

感谢您选用得力品牌产品, 为更方便地为您服务, 请仔细阅读维修规定并认真填写保修卡, 同时注意保管好保修卡。感谢您的支持!

维修规定:

- 自购买日起, 一年内正常使用状态下, 产品如发生故障, 本公司负责免费维修。
- 保修期的起始日期以产品购买日期与发票为准。
- 维修时请出示产品保修卡与发票。
- 请妥善保管此保修卡, 遗失不补, 所填购买日期须与发票上标注相符, 否则无效。
- 此卡不得涂改, 否则无效。
- 超过保修期或不属于免费维修的产品, 本公司维修服务中心仍然热情为您服务。

下列情况之一者不属于免费维修范围:

- 超过保修期限的产品。
- 不能提供购买发票或有效凭证者。
- 外观因使用而自然浮旧, 而消费者要求更新者。
- 由于没有按照说明书上要求使用而造成故障者。
- 由于跌落、碰撞而造成故障者。
- 由于自行拆装修理而造成故障者。
- 进行商业陈列的样品、处理品, 进行过程能超负荷实验的产品。

* 注: 本内容若有变更, 恕不另行通知!

产品保修卡

品牌	型号	城市/镇
控电	型号	城市/镇
品牌	型号	城市/镇
品牌	型号	城市/镇

维修记录

日期	维修内容	更换零件		维修数量	维修费用	维修人员
		名称	数量			

— * —