

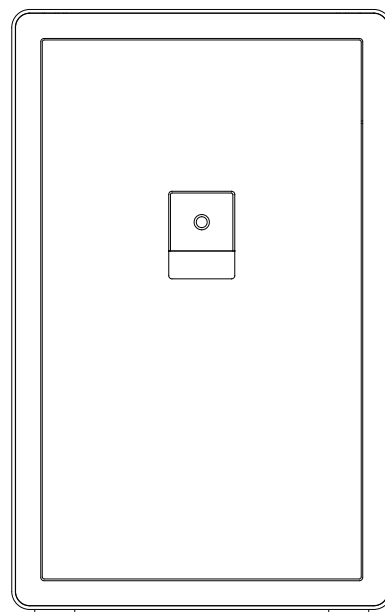
货号: _____

编号: _____

deli得力

使用说明书

指纹保管箱



得力集团有限公司

DELI GROUP CO., LTD.

地址:浙江省宁波市宁海县得力工业园

全国服务热线: 400-185-0555

Http://www.nbdeli.com

MADE IN CHINA



保留备用

版本: 2.0

日期: 2021年7月

目录

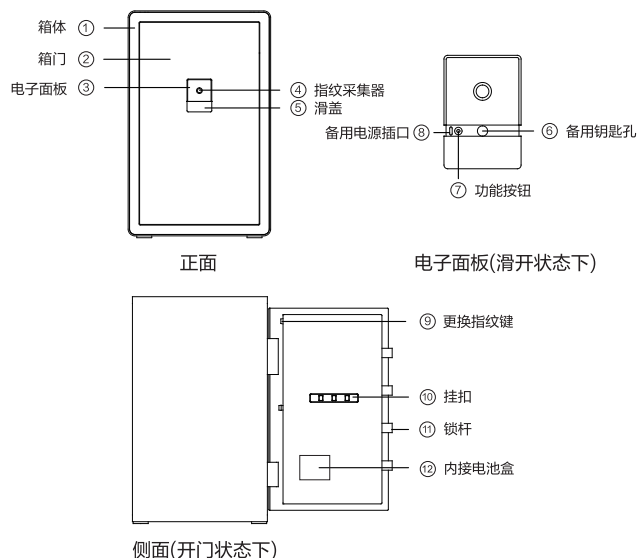
一 产品拆封	1
二 产品图示	1
三 首次使用	2
四 装入电池	2
五 指纹设置	2
六 删除指纹	3
七 开、关门操作	3
八 报警功能	3
九 应急关闭功能	4
十 更换电池	4
十一 应急开启	4
十二 使用注意事项	5
十三 常见故障及排除方法	5
十四 售后服务	6

欢迎使用我公司保险箱(柜)、保管箱系列产品,请您在使用之前仔细阅读使用说明书,并按说明书正确操作。

一 产品拆封



二 产品图示



三 首次使用

- 1、将滑盖向下推开展至限定位置；
- 2、将主锁钥匙插入对应的锁孔内，顺时针转动主锁钥匙即可开门。

四 装入电池（要求使用碱性电池）

打开位于箱门后背上的内接电池盒，将4节5#电池按极性正确装入电池仓内。

五 指纹设置

本产品出厂无登记指纹，为确保安全，请您在使用前添加指纹。

- 1、初次使用输入任意指纹可直接开锁，指纹光圈亮红灯，语音提示“锁开了”，此时箱门自动打开；
 - 2、箱门打开后，按一下在门后背左侧的更换指纹键，语音提示“请按手指”，将手指按在指纹采集器上松开，总共需要录入五次（建议同一根手指从不同方向录入，以确保指纹采集器能采集到最大区域的指纹），完成后指纹光圈亮绿灯，语音提示“指纹录入成功”。
- ※指纹登记前，任意指纹均可开门。
※总共可登记100枚指纹。
提示：指纹设置完毕，请对新的指纹进行验证，以确认无误。

六 删除指纹

- 1、输入已登记指纹，指纹光圈亮绿灯，语音提示“锁开了”；
 - 2、箱门打开后，长按在门后背左侧的更换指纹键至语音提示“指纹已清空，请及时录入新指纹”，此时，所有登记指纹全部被清除。
- ※清空指纹后，任意指纹均可开门。

七 开、关门操作

※开门操作

- 1、将手指放在指纹采集器上，指纹光圈亮蓝灯，系统对比完成并发出提示后即可移开手指；
- 2、验证成功后指纹光圈亮绿灯同时语音播报“锁开了”，此时箱门自动打开。

※关门操作

将箱门推闭到位维持2-3秒，至语音提示“滴滴”，即完成关门。

八 报警功能

※错误指纹报警

- 1、指纹验证错误时，指纹光圈亮红灯，语音提示“验证失败，请重新验证”；
- 2、指纹验证错误5次后，报警20秒；
- 3、系统报警时及时输入正确指纹可解除报警。

※震动报警

- 1、关门状态下，向下滑开电子面板上的滑盖，按一下电子面板上的“功能按钮”，语音提示“震动报警开启”，此时震动报警模式开启，正常开门后，震动报警自动关闭；
- 2、报警时输入正确指纹可解除报警，同时将自动关闭震动报警。

九 应急关闭功能

将箱门推闭到位并用手压住，再用另一只手向下滑开电子面板上的滑盖，按一下电子面板上的“功能按钮”，至语音提示“滴滴”两声即完成关门。为方便正常使用，请及时与维修部门联系，更换关门触碰开关。

十 更换电池

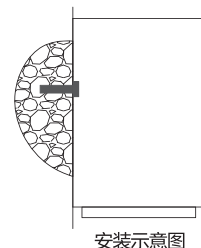
当电池电量不足时，在每次唤醒系统时（如开门、设置指纹等），系统语音提醒“电量不足，请及时更换电池”，此时请尽快更换电池。否则电池耗尽后无法开启箱门，遇到此问题请按照首次使用方式进行操作

十一 应急开启

- 1、当箱内电池耗尽不能操作时，请使用外接电池盒供电。下拉滑开滑盖，将外接电池盒的USB插头插入位于滑盖下面的备用电源插孔内，输入指纹开门；
- 2、当电子系统发生故障时，请用主锁钥匙开门。开门方式同首次使用。

十二 使用注意事项

- 1.切勿将用户手册、主锁钥匙置于箱内，应另存放于其它安全地方；
- 2.长期不使用产品，应将电池取出，以防漏液损坏电子系统；
- 3.为安全起见，请务必将箱柜固定在坚固的混凝土墙上；
- 4.在无人值班或无遥控报警装置的情况下，请勿存放过量现金及贵重物品。



十三 常见故障及排除方法

故障现象	故障原因	排除方法
按下指纹采集器无任何反应	电池无电	用外接电池盒或用主锁钥匙打开电子密码锁，更换电池
	电池极性装反	按正常方法装入电池
	线路板故障	请与维修部门联系
主锁钥匙无法插入或拔出	锁孔内有异物	清除锁孔内异物
	钥匙未转动到限位	请按正确方法重新插入
报警器不响	电池无电	请更换电池
	电池极性装反	按正确方法装入电池

十四 售后服务

尊敬的用户：

感谢您购买本公司的产品，为确保用户利益，凡购买本公司产品的用户，如果产品因质量问题发生故障，可以凭保修卡与当地的经销商或特约维修站联系。

保修须知：

1.自用户购买之日起一年内，在正常使用情况下故障时，由本公司根据故障情况提供免费保修、零部件更换等服务；

2.此保修卡与购机发票是本公司向客户提供售后服务的凭证，此卡须详细填写下列表格，并经经销商加盖公章后方可有效；

3.属下列情况之一的，不实行免费保修服务，需要收费维修：

- [1] 超过保修有效期限的；
- [2] 未按产品使用说明书的要求使用、维护或保管不当而造成损坏的；
- [3] 因不可抗力造成的产品故障或损伤；
- [4] 易损件及随机配件；
- [5] 因过度旋拧使用产品造成的损坏。

本卡随商品一同发放，一机一卡，为保证您能充分享有本公司提供的免费保修服务之权利，请妥善保存此卡，遗失不补。

购货日期：_____年____月____日

产品保修卡

商品 信息	商品名称		出厂编号		
	商品型号		生产日期		
客户 信息	单位名称		联系人		
	地 址		联系电话		
销售 信息	销售商名字		联系人		
	地 址		联系电话		
	销售日期		发票号码		
维 修 记 录	故 障 状 况	维 修 结 果	客户签名	维修员签名	日 期

全国联保 全国服务热线：400-185-0555

deli 得力集团有限公司
DELI GROUP CO., LTD.

此联沿虚线剪下，由经销商保管

商品 信息	商品名称		出厂编号		
	商品型号		生产日期		
客户 信息	单位名称		联系人		
	地 址		联系电话		
销售 信息	销售商名字		联系人		
	地 址		联系电话		
	销售日期		发票号码		
维 修 记 录	故 障 状 况	维 修 结 果	客户签名	维修员签名	日 期