

合格证


检验员: _____

生产日期: _____

deli得力

使用说明书

数码翻页笔 No.MA201



得力集团有限公司

DELI GROUP CO., LTD.

地址:浙江省宁波市宁海县得力工业园

全国服务热线:400-185-0555

Http://www.nbdeli.com

MADE IN CHINA

保留备用



版本:1.0

日期: 2022年07月

声明

本手册提及的产品及信息仅供参考,如有变更恕不另行通知,同时也不排除内容随时更新的可能。

产品介绍

感谢您选用得力集团有限公司的产品,本产品是一款在传统翻页笔的基础上增加语音识别、录音、翻译等功能的智能语音技术的数码翻页笔,可以使演示操作更简单、演示效果更专业。

激光窗口



激光辐射 避免眼睛受到直
接照射 3R类激光产品
波长: 500-552(nm)
激光辐射最大输出: <5mW

警告 (保留备用)

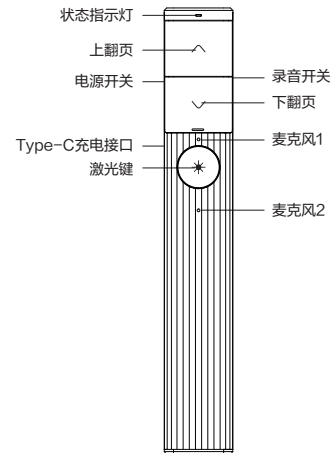
激光对人眼有害,操作时请勿直射人眼或直视激光!如使用不当,可能造成危险!本产品为办公、教学用具,不适用于14周岁以下儿童使用,请将本产品远离儿童。

产品规格、参数:

发射器	
产品名称:	数码翻页笔
产品货号:	MA201
产品型号:	DL-WP-004
遥控距离:	50m
电池容量:	260mAh
激光颜色:	绿色
激光功率:	<5mW
充电接口:	Type-C
输入电源:	5V ~ 1A
产品尺寸:	145mm×22mm×18mm
产品重量:	50g
接收器	
适配系统:	Windows 11/10/8/7 Mac OS X 10/10 or later
接口类型:	USB
支持软件:	Microsoft PowerPoint 金山WPS keynote
包装内容:	翻页笔本体/接收器/使用 手册/USB充电线/绒布袋
以上数据来源于得力实验室,请以实物为准	

CMIIT ID: 2022DP10538

产品示意图:



操作指南:

按键	功能
∧	短按 上翻页 长按 全屏/退出全屏
∨	短按 下翻页 长按 黑屏 (按任意键退出黑屏)
*	按住不放点亮激光、松手灯灭
录音开关	拨至「REC」开启录音 拨至「OFF」关闭录音
电源开关	拨至「ON」开启电源 拨至「OFF」关闭电源
状态指示灯	① 工作指示: 按下按键, 蓝灯闪烁 ② 低电量提示: 按按键, 红灯快闪 ③ 充电指示: 充电时红灯慢闪, 充满后蓝灯常亮 ④ 录音指示: 开启录音后, 蓝灯闪烁两次

安装软件:

1. 将「接收器」插入电脑USB接口,在电脑的「此电脑」中找到「DELI PPTPEN」盘,进入后点击网址链接,在弹出的网址中选择对应的软件进行下载安装。
2. 或登录得力官网<https://www.nbdeli.com/>,在「服务与支持-产品资料下载」中选择对应的软件进行下载安装。

功能使用说明：

1. 语音转写/实时翻译

※ 将「接收器」插入电脑USB接口，当软件显示设备电量后即连接成功。拨动录音键至「REC」、打开软件端「语音转写」开关，开启语音转写功能。

※ 开启语音转写功能后，打开软件端「实时翻译」开关，选择需要转写的语言，既可使用实时翻译功能，支持中文转写英语、日语、韩语。

※ 可在「设置-字幕设置」中自定义字体大小、颜色、背景颜色、透明度及字幕行数。

注：语音转写及实时翻译功能需在设备正常联网状态下使用。

2. 云分享

※ 确认电脑正常联网后，点击「登录」。
※ 在弹出的网页中登录百度云账号，登录成功后软件中显示「已登录」。

※ 打开录音功能的软件开关及翻页笔录音开关，演示完毕后关闭开关点击「上传」，将录音文件上传。

※ 点击「云分享」中的「分享」按钮，软件将自动生成分享链接，点击「显示二维码」可显示分享用的二维码。

注：不支持大于50M的文件和压缩包上传分享。

充电指南：

产品内置锂电池，推荐使用CCC认证的的电源适配器充电，也可通过电脑USB口进行充电。提示：充电时间约为3小时，充电时「指示灯」红灯闪烁，充满后「指示灯」蓝灯常亮，如果「指示灯」不亮，请检查USB Type-C充电线是否正确连接，当按键无响应时，请为本产品充电再使用。当电量过低时操控距离将缩短。

疑难解答：

故障现象	故障原因	解决方法
翻页笔无法开机	电池原因	1. 请确认翻页笔是否处于开机状态2. 电池电量低请及时充电
语音转写失败	软件问题	1. 请确认电脑设备是否联网2. 请确认翻页笔录音开关及软件端转写开关是否打开
无法识别接收器	USB口故障	请确认电脑USB口是否正常并尝试其他接口
功能错乱	系统故障	请根据软件中「对码」提示重新对码


产品有害物质的名称及含量

部件名称	有害物质					
	铅(Pb)	汞(Hg)	镉(Cd)	六价铬(Cr(VI))	多溴联苯(PBB)	多溴二苯醚(PBDE)
注塑件	○	○	○	○	○	○
硅胶件	○	○	○	○	○	○
电路板组件	X	○	○	○	○	○
聚合物锂电池	○	○	○	○	○	○
充电线	○	○	○	○	○	○

本表根据SJ/T 11364的规定编制

○ 表示该有害物质在该部件所有均质材料中的含量均在GB/T 26572规定的限量要求以下。

X 表示该有害物质至少在该部件的某一均质材料中的含量超出GB/T 26572规定的限量要求。

 此标识期限指期限（十年），电子电气产品中的有害物质在正常使用的条件下不会发生外泄或突变，用户使用该电子信息产品不会对环境造成严重污染或对其人身、财产造成严重损害的期限。

敬爱的用户：

感谢您选用得力品牌产品。为了更方便地为您服务，请仔细阅读维修规定并认真填写保修卡，同时注意保管好保修卡。

感谢您的支持！

维修规定：

- 自购买日起，一年内正常使用状态下，产品如发生故障，本公司负责免费维修。
- 保修期的起始日期以产品购买日期与发票为准。
- 维修时请出示产品保修卡与发票。
- 请妥善保管此保修卡，遗失不补，所填购买日期须与发票号标注相符，否则无效。
- 此卡不得涂改，否则无效。
- 超过保修期或者不属于免费维修的产品，本公司维修服务中心仍然热情为您服务。

下列情况之一者不属于免费维修范围：

- 超过保修期限的产品。
- 不能提供购买发票或者有效凭证者。
- 外观因使用而自然浮旧，而消费者要求更新者。
- 由于没有按照说明书上要求使用而造成故障者。
- 由于跌落、碰撞而造成故障者。
- 由于自行装拆修理而造成故障者。
- 由于商业陈列的样品、处理品，进行过性能超负荷实验的产品。

产品保修卡

本卡随商品一同发放，一机一卡，为保证您能充分享有本公司提供的免费保修服务之权利，请妥善保管此卡，遗失不补。

购货日期：____年__月__日

全国服务热线：400-185-0555

商品信息	商品名称	出厂编号			
	商品型号	生产日期			
客户信息	单位名称	联系人			
	地址	联系电话			
销售信息	经销商名称	联系人			
	地址	联系电话			
销售日期	销售日期	发票号码			
维修记录	故障状况	维修结果	客户签字	维修人签字	日期

此联自划线剪下，由经销商保管

商品信息	商品名称	出厂编号			
	商品型号	生产日期			
客户信息	单位名称	联系人			
	地址	联系电话			
销售信息	经销商名称	联系人			
	地址	联系电话			
销售日期	销售日期	发票号码			
维修记录	故障状况	维修结果	客户签字	维修人签字	日期