deli得力

# 使用说明书

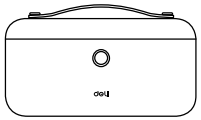

## 一 配件说明

## 二 首次使用

1、将备用钥匙插入箱体底部的锁孔内，逆时针转动备用钥匙，上盖即可开启。
2、取出内盒及盖板，将4节5#电池安装到箱体底部的电池盒内。

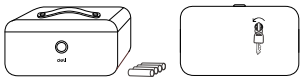

第一步：准备好电池　　第二步：开锁，打开箱盖



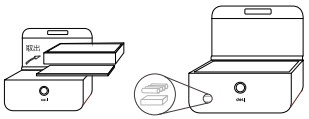


第三步：取出内盒及盖板　　第四步：安装电池

## 三 指纹设置

按一下“s”键，指纹采集器亮蓝光，将手指放到指纹采集器上，听到“滴”一声，手指抬起，同一个手指再次放到指纹采集器上。重复按压4次，听到“滴”长鸣一次，表示指纹设置成功。

**注：**

1、设置指纹时请用同根手指不同区域按压指纹采集器。
2、因指纹录入时可能存在手指同一区域重复采集或指纹不清晰，故需多次采集。

## 四 删除指纹

长按“s”键3秒左右，听到“滴滴”响两声，再听到“滴，滴，滴滴滴”声，表示所有登记的指纹被清除系统恢复到出厂状态，任意指纹可开锁。



## 五 报警说明

1、电池电量报警
①唤醒系统（指纹开锁或设置指纹等操作）时，如果电池电压偏低，蜂鸣器发出“滴滴滴”声，用户须尽快更换电池。
②如果电池电量耗尽，系统会停止工作，可使用备用钥开锁。

2、指纹错误报警
指纹验证允许最多错误次数为5次，错误5次后，蜂鸣器每隔3S发出“滴”一声，持续报警1分钟。输入正确指纹即可开锁并解除报警。

## 六 有毒有害物质提示

产品中有害物质的名称及含量

| 部件名称 | 铅(Pb) | 汞(Hg) | 镉(Cd) | 六价铬(Cr(VI)) | 多溴联苯(PBB) | 多溴二苯醚(PBDE) |
|---|---|---|---|---|---|---|
| 箱体金属 | ○ | ○ | ○ | ○ | ○ | ○ |
| 箱体内饰 | ○ | ○ | ○ | ○ | ○ | ○ |
| 电线组件 | × | ○ | ○ | ○ | ○ | ○ |
| 锁具 | × | ○ | × | ○ | ○ | ○ |
| 锁材 | × | ○ | ○ | ○ | ○ | ○ |
| 电路板 | × | ○ | ○ | ○ | ○ | ○ |
| 指纹识别模组 | × | ○ | ○ | × | ○ | ○ |
| 包装材料 | ○ | ○ | ○ | ○ | ○ | ○ |
| 塑料组件 | ○ | ○ | ○ | ○ | ○ | × |



本表格依据SJ/T11364的规定编制
○：表示该有害物质在该部件所有均质材料中的含量均在GB/T26572规定的限量要求以下
×：表示该有害物质至少在该部件的某一均质材料中的含量超出GB/T 26572规定的限量要求（由于技术或经济的原因暂时无法实现替代和减量化）

## 七 使用注意事项

1、长期不使用产品，应将电池取出，以防漏液损坏电子系统；
2、在无人值班或无遥控警报装置的情况下，请勿存放过量现金及贵重物品。

## 八 常见故障及排除方法

| 故障现象 | 故障原因 | 排除方法 |
|---|---|---|
| 按压指纹采集器无任何反应 | 电池无电 | 用备用钥匙打开上盖，更换电池 |
| | 电池极性装反 | 按正常方法装入电池 |
| | 线路板故障 | 请与维修部门联系 |
| 钥匙无法插入或拔出 | 锁孔内有异物 | 清除锁孔内异物 |
| | 钥匙未转动到限位 | 请按正确方法重新插入 |
| 指纹输入正确上盖无法打开 | 电子锁故障或机构阻卡 | 请与维修部门联系 |
| 报警器不响 | 电池无电 | 请更换电池 |
| | 电池极性装反 | 按正确方法装入电池 |



## 九 售后服务

尊敬的用户：

感谢您购买本公司的产品，为确保用户利益，凡购买本公司产品的用户，如果产品因质量问题发生故障，可以凭保修卡与当地的经销商或特约维修站联系。

保修须知：

1.自用户购买之日起一年内，在正常使用的情况下故障时，由本公司根据故障情况提供免费保修、零部件更换等服务；

2.此保修卡与购机发票是本公司向客户提供售后服务的凭证，此卡须详细填写下列表格，并经经销商加盖公章后方可有效；

3.属下列情况之一的，不实行免费保修服务，需要收费维修；

[1] 超过保修有效期限的；
[2] 未按产品使用说明书的要求使用、维护或保管不当而造成损坏的；
[3] 因不可抗力造成的产品故障或损伤；
[4] 易损件及随机配件；
[5] 因过度旋拧使用产品造成的损坏。

本卡随商品一同发放，一机一卡，为保证您能充分享有本公司提供的免费保修服务之权利，请妥善保存此卡，遗失不补。

购货日期：_____ 年___月___日



## 产品保修卡

| | | | | | |
|---|---|---|---|---|---|
| 商品信息 | 商品名称 | | 出厂编号 | | |
| | 商品型号 | | 生产日期 | | |
| 客户信息 | 单位名称 | | | 联系人 | |
| | 地　址 | | | 联系电话 | |
| 销售信息 | 销售商名字 | | | 联系人 | |
| | 地　址 | | | 联系电话 | |
| | 销售日期 | | | 发票号码 | |

| 维修记录 | 故障状况 | 维修结果 | 客户签名 | 维修员签名 | 日期 |
|---|---|---|---|---|---|
| | | | | | |
| | | | | | |
| | | | | | |

全国联保 全国服务热线：400-185-0555

deli 得力集团有限公司
DELI GROUP CO., LTD.
此联沿虚线撕下，由经销商保管

| 商品信息 | 商品名称 | | 出厂编号 | | |
|---|---|---|---|---|---|
| | 商品型号 | | 生产日期 | | |
| 客户信息 | 单位名称 | | | 联系人 | |
| | 地　址 | | | 联系电话 | |
| 销售信息 | 销售商名字 | | | 联系人 | |
| | 地　址 | | | 联系电话 | |
| | 销售日期 | | | 发票号码 | |

| 维修记录 | 故障状况 | 维修结果 | 客户签名 | 维修员签名 | 日期 |
|---|---|---|---|---|---|
| | | | | | |
| | | | | | |
| | | | | | |



## 合格证

检 验 员：_____

生产日期：_____

得力集团有限公司
DELI GROUP CO., LTD.
地址:浙江省宁波市宁海县得力工业园
全国服务热线：400-185-0555
Http://www.nbdeli.com
MADE IN CHINA

扫码关注 得力智能锁 公众号
点击客户专属菜单
查看产品操作视频

保留备用

版本：1.0
日期：2023年11月