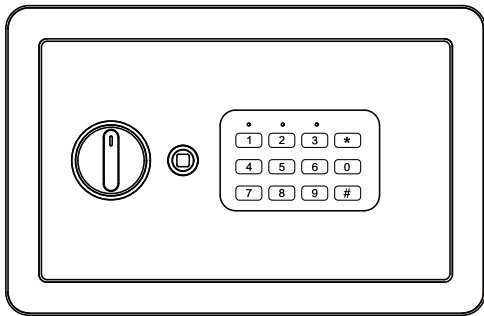


# 使用说明书

## AE680系列



得力集团有限公司

DELI GROUP CO., LTD.

地址:浙江省宁波市宁海县得力工业园

全国服务热线: 400-185-0555

Http://www.nbdeli.com

MADE IN CHINA



保留备用

版本: 1.0

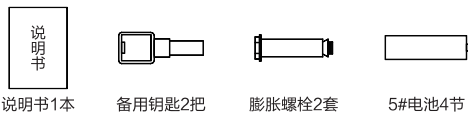
日期: 2023年12月

### 目录

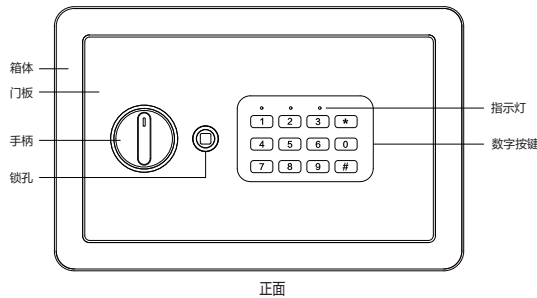
- 一 产品拆封 ..... 1
- 二 产品图示 ..... 1
- 三 首次使用 ..... 2
- 四 密码设置 ..... 2
- 五 开关门操作 ..... 2
- 六 应急开启 ..... 3
- 七 更换电池 ..... 3
- 八 安装说明 ..... 3
- 九 有毒有害物质提示 ..... 4
- 十 使用注意事项 ..... 4
- 十一 常见故障及排除方法 ..... 5
- 十二 售后服务 ..... 6

欢迎使用我公司保险箱(柜)、保管箱系列产品,请您在使用之前仔细阅读使用说明书,并按说明书正确操作。

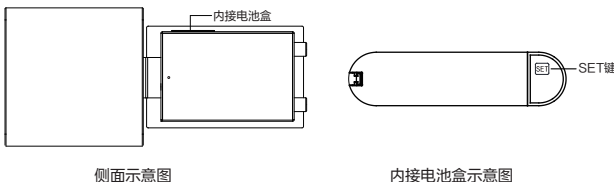
### 一 产品拆封



### 二 产品图示



正面



侧面示意图

内接电池盒示意图

### 三 首次使用

- 1、放置好箱子后，将备用钥匙插入锁孔顺时针旋转后，再顺时针转动手柄打开箱门，将4节5#碱性电池安装到箱门背后的电池盒里。
- 2、为方便使用，请将用户手册、备用钥匙等存放于安全地方，勿置于箱内。

### 四 密码设置

- 1、本产品出厂密码为“159”三位数字；
- 2、打开箱门，按一下【SET】，“滴滴”两声，黄色灯亮，请设置3-8位密码，输入完密码后按【#】键确认。

### 五 开关门操作

- 1、开门：输入正确密码，按下“#”键确认，“滴滴”两声，绿色指示灯亮，请在5秒内转动旋钮开门。
- 2、如果连续3次输入密码错误，将锁定20秒(在锁定状态下将无法输入密码)，20秒后如果再连续3次输入密码错误，将锁定5分钟，期间无法操作面板。
- 3、关门：将门合上，逆时针转动手柄即可将门锁住。

### 六 应急开启

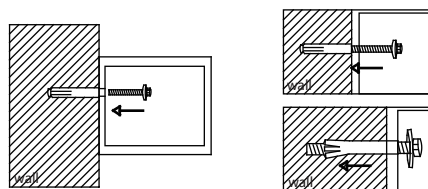
- 1、当电子密码不能开启或者密码遗忘时，请用备用钥匙开门。开门方式同首次。

### 七 更换电池

- 1、产品开门后，当电池电量不足时，红色指示灯闪亮，同时蜂鸣器“滴”5下，此时请及时更换电池。

### 八 安装说明

- 1、为安全起见，请务必将箱柜固定在坚固的混凝土墙上。



安装示意图

### 九 有毒有害物质提示

产品中有害物质的名称及含量

部件名称	铅(Pb)	汞(Hg)	镉(Cd)	六价铬(Cr(VI))	多溴联苯(PBB)	多溴二苯醚(PBDE)
箱体金属	○	○	○	○	○	○
箱体内饰	○	○	○	○	○	○
电机组件	×	○	○	○	○	○
锁具	×	○	×	○	○	○
线材	×	○	○	○	○	○
电路板	×	○	○	○	○	○
其他内部结构金属	×	○	○	×	○	○
包装材料	○	○	○	○	○	○
塑料组件	○	○	○	○	○	×

本表格依据SJ/T11364的规定编制

○:表示该有害物质在该部件所有均质材料中的含量均在GB/T 26572规定的限量要求以下  
 ×:表示该有害物质至少在该部件的某一均质材料中的含量超出GB/T 26572规定的限量要求(由于技术或经济的原因暂时无法实现替代和减量化)

### 十 使用注意事项

1. 切勿将用户手册、备用钥匙置于箱内，应另存放于其它安全地方；
2. 长期不使用产品，应将电池取出，以防漏液损坏电子系统；
3. 为安全起见，请务必将箱柜固定在坚固的混凝土墙上；
4. 在无人值班或无遥控报警装置的情况下，请勿存放过量现金及贵重物品。

### 十一 常见故障及排除方法

故障现象	故障原因	排除方法
按数字键输入密码	电池无电	用外接电源或备用钥匙打开箱子，更换电池
	电池极性装反	按正常方法装入电池
	线路板故障	请与维修部门联系
钥匙无法插入或拔出	锁孔内有异物	清除锁孔内异物
	钥匙未转动到限位	请按正确方法重新插拔
电子密码锁已开启/箱门却无法打开	把手未转动到限位	请将把手转动到限位
	转动把手超过6秒，电子锁已复位	重新输入密码，并在6秒内转动至限位
报警器不响	电池无电	请更换电池
	电池极性装反	按正确方法装入电池

## 十二 售后服务

尊敬的用户：

感谢您购买本公司的产品，为确保用户利益，凡购买本公司产品的用户，如果产品因质量问题发生故障，可以凭保修卡与当地的经销商或特约维修站联系。

保修须知：

1.自用户购买之日起一年内，在正常使用的情况下故障时，由本公司根据故障情况提供免费保修、零部件更换等服务；

2.此保修卡与购机发票是本公司向客户提供售后服务的凭证，此卡须详细填写下列表格，并经经销商加盖公章后方可有效；

3.属下列情况之一的，不实行免费保修服务，需要收费维修：

- [1] 超过保修有效期限的；
- [2] 未按产品使用说明书的要求使用、维护或保管不当而造成损坏的；
- [3] 因不可抗力造成的产品故障或损伤；
- [4] 易损件及随机配件；
- [5] 因过度旋拧使用产品造成的损坏。

本卡随商品一同发放，一机一卡，为保证您能充分享有本公司提供的免费保修服务之权利，请妥善保存此卡，遗失不补。

购货日期：\_\_\_\_\_年\_\_\_\_月\_\_\_\_日

## 产品保修卡

商品 信息	商品名称		出厂编号			
	商品型号		生产日期			
客户 信息	单位名称		联系人			
	地 址		联系电话			
销售 信息	销售商名字		联系人			
	地 址		联系电话			
	销售日期		发票号码			
维 修 记 录	故 障 状 况		维 修 结 果	客 户 签 名	维 修 员 签 名	日 期

全国联保 全国服务热线：400-185-0555

**deli** 得力集团有限公司  
DELI GROUP CO., LTD.

此联沿虚线剪下，由经销商保管

商品 信息	商品名称		出厂编号			
	商品型号		生产日期			
客户 信息	单位名称		联系人			
	地 址		联系电话			
销售 信息	销售商名字		联系人			
	地 址		联系电话			
	销售日期		发票号码			
维 修 记 录	故 障 状 况		维 修 结 果	客 户 签 名	维 修 员 签 名	日 期